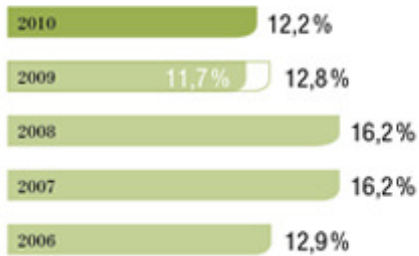


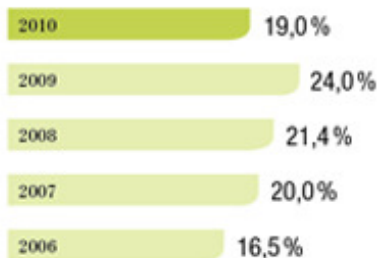
## Chiffres clés 2010



■ Croissance organique  
□ Croissance externe

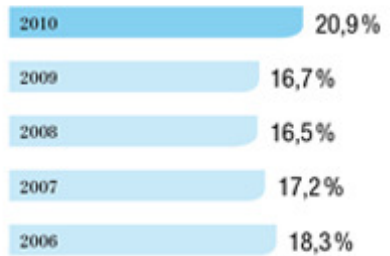
### Croissance

La croissance organique se poursuit à un rythme élevé dans un contexte économique difficile.



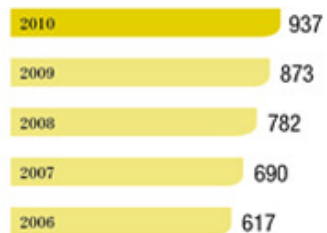
### R&D / Ventes

L'effort de R&D revient à 19% du chiffre d'affaires, marquant la fin de l'étude Oralair® adulte aux Etats-Unis.



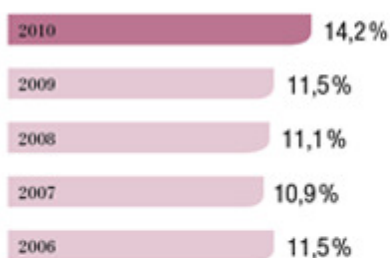
### Marge opérationnelle

La marge opérationnelle progresse de 420 points de base à 20,9%.




### Collaborateurs (en fin d'année)

Stallergenes a créé 77 emplois nets en 2010. En 5 ans, les effectifs ont augmenté de 70%.



## Marge nette

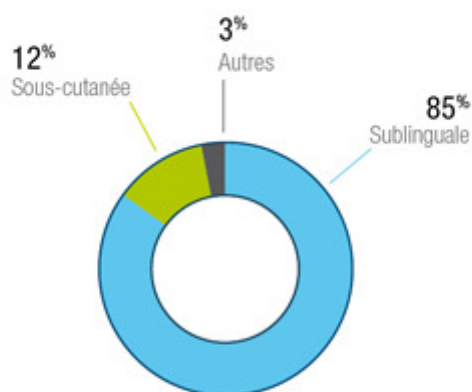
La marge nette atteint son record historique depuis l'introduction en bourse à 14,2%.



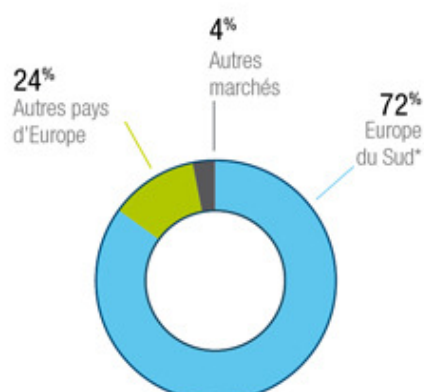
■ R&D  
□ Investissements matériels

## R&D

Depuis son lancement en 2004, Stallergenes aura investi 170 M€ sur le programme Stalair®.



## Répartition du CA par gammes



## Répartition du CA par marchés

\* Espagne, France, Grèce, Italie et Portugal